

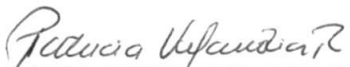
CLINICA ODONTOLOGICA PROTECCION ORAL COPO SAS

NIT: 800,189,531-3

ESTADO DE SITUACION FINANCIERA**AL 31 DE DICIEMBRE DE 2020 Y 2019**

(Expresado en Pesos Colombianos)

	NOTA	2020	2019	VARIACION
ACTIVOS				
Efectivo y equivalentes al efectivo	1.1	65,797,295	21,609,550	44,187,745
Cuentas por Cobrar Comerciales y Otras Cuentas	1.2	584,381,284	377,245,882	207,135,402
Inventarios	1.3	3,093,821	3,093,821	0
Otros activos no financieros - corriente	1.4	1,521,766	1,521,766	0
TOTAL ACTIVOS CORRIENTES		654,794,166	403,471,019	251,323,147
Propiedades, planta y equipo	1.5	284,487,802	288,112,376	-3,624,574
TOTAL ACTIVOS NO CORRIENTES		284,487,802	288,112,376	(3,624,574)
TOTAL ACTIVOS		939,281,968	691,583,395	247,698,574

**PATRICIA VELANDIA RODRIGUEZ**
Representante Legal**GLADYS VARGAS VARGAS**
Contador TP 22903-T

CLINICA ODONTOLOGICA PROTECCION ORAL COPO SAS

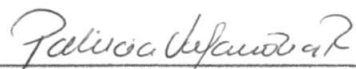
NIT: 800,189,531-3

ESTADO DE SITUACION FINANCIERA**AL 31 DE DICIEMBRE DE 2020 Y 2019**

(Expresado en Pesos Colombianos)

	NOTA	2020	2019	VARIACION
PASIVOS				
Provisiones Corrientes Por Beneficios a los Empleados	1.6	36,149,747	21,379,660	14,770,087
Cuentas por Pagar Comerciales y Otras Cuentas por Pagar	1.7	426,733,391	227,482,753	199,250,638
Pasivos Por Impuestos Corrientes	1.8	9,318,000	3,444,000	5,874,000
Obligaciones Financieras Corrientes	1.9	158,006,873	47,129,673	110,877,200
Otros pasivos no financieros	1.10	41,281,193	10,661,066	30,620,127
TOTAL PASIVOS CORRIENTES		671,489,204	310,097,152	361,392,051
Obligaciones Financieras L.P	1.9	29,598,400	172,473,631	-142,875,231
TOTAL PASIVOS NO CORRIENTES		29,598,400	172,473,631	(142,875,231)
TOTAL PASIVOS		701,087,604	482,570,783	218,516,821
PATRIMONIO				
Aportes Sociales	1.11	7,500,000	7,500,000	0
Reserva Legal	1.12	3,750,000	3,750,000	0
Resultado del Ejercicio	1.13	32,873,498	23,659,866	9,213,632
Ganancias Acumuladas	1.14	194,070,866	174,102,748	19,968,118
TOTAL PATRIMONIO		238,194,364	209,012,614	29,181,750
TOTAL PASIVO + PATRIMONIO		939,281,968	691,583,397	247,698,571

(0)

**PATRICIA VELANDIA RODRIGUEZ**

Representante Legal

**GLADYS VARGAS VARGAS**

Contador TP 22903-T

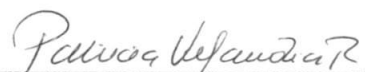
CLINICA ODONTOLOGICA PROTECCION ORAL COPO SAS

NIT: 800,189,531-3

ESTADO DE RESULTADO INTEGRAL**DEL 1 DE ENERO AL 31 DE DICIEMBRE DE 2020 y 2019**

(Expresado en Pesos Colombianos)

	NOTA	2020	2019	VARIACION
Ingresos de actividades ordinarias	1.15	2,219,612,664	1,586,718,674	632,893,990
Otros Ingresos	1.16	7,899,869	5,015,120	2,884,749
Costo de ventas	1.21	-1,620,785,074	-1,235,714,618	-385,070,456
Beneficios a Empleados	1.17	-344,719,207	-242,018,118	-102,701,089
Gastos Generales de Funcionamiento	1.18	-96,497,498	-41,841,907	-54,655,591
Gastos Financieros	1.19	-20,703,957	-22,097,712	1,393,755
Otros Gastos	1.20	-92,384,541	-13,766,573	-78,617,968
Ganancias Antes de Impuestos		52,422,256	36,294,866	16,127,390
Gasto por Impuesto a las Ganancias		-19,548,758	-12,635,000	-6,913,758
Resultado Integral Total		32,873,498	23,659,866	9,213,632

PATRICIA VELANDIA RODRIGUEZ
Representante LegalGLADYS VARGAS VARGAS
Contador TP 22903-T